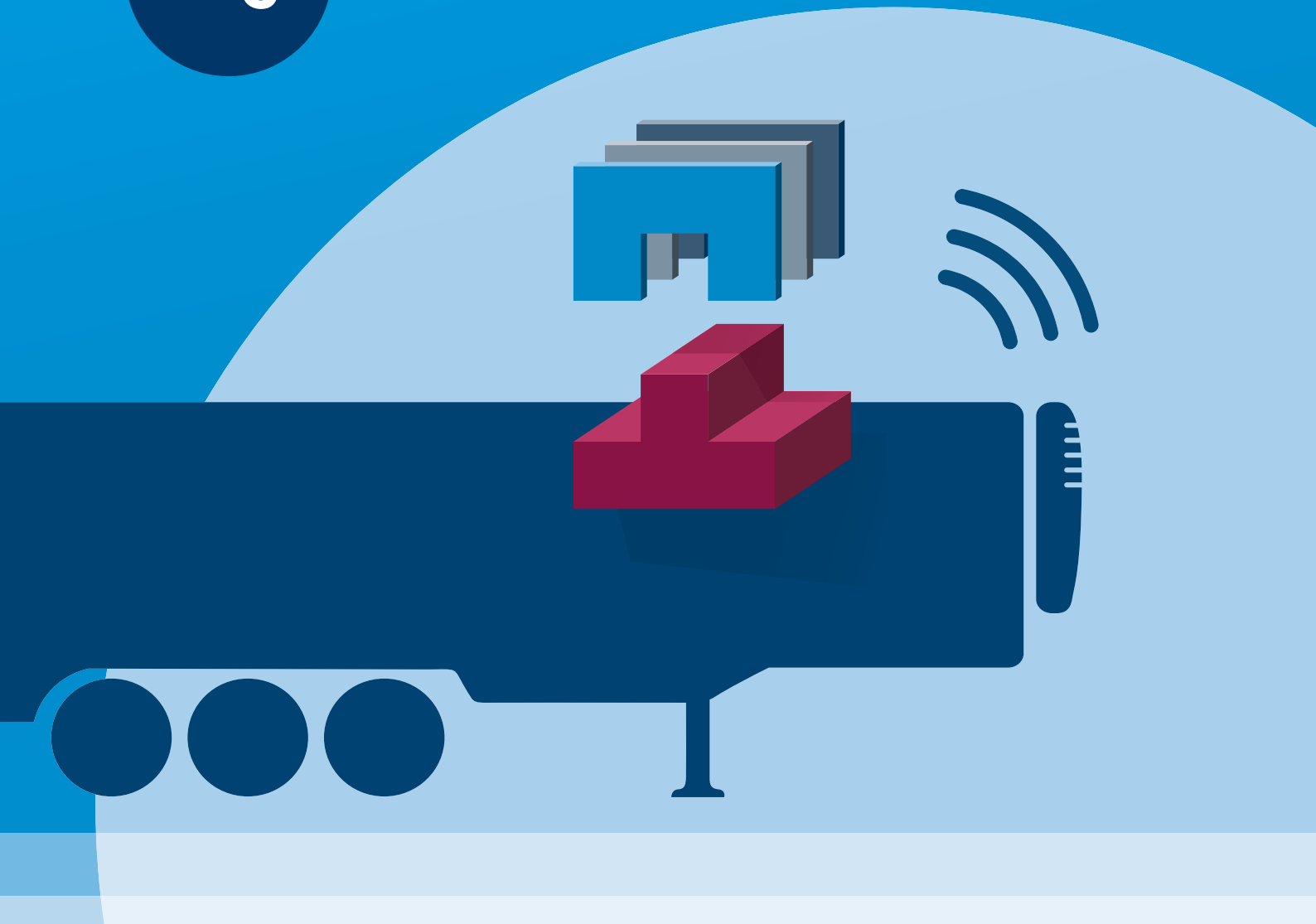


**cargo** fleet



# TC TRAILER GATEWAY

Die flexible Telematik-Lösung für gezogene Einheiten

- » Modulares Baukastensystem
- » Erweiterbar durch Hubs
- » Einfaches Nachrüsten

# TC Trailer Gateway


Das modulare Baukastensystem, das sich Ihren Anforderungen anpasst. Bereits die Grundausstattung deckt wesentliche Anforderungen umfangreich ab. Sobald Sie zusätzliche Funktionen wünschen, können Sie einfach nachrüsten.

Kernstück des Konzepts ist das TC Trailer Gateway, die Daten u.a. von angeschlossenen Hubs verarbeitet. Hubs können jederzeit nachgerüstet und „angedockt“ werden: Durch dieses

Baukastensystem bleibt Ihre Anfangsinvestition gering und Ihr Telematik-System kann jederzeit aufgerüstet werden.

Neben vorkonfigurierten Erweiterungen bieten wir auch die Möglichkeit, individuelle kundenspezifische Hubs zu konzipieren. Außerdem entwickeln wir fortlaufend weitere neue Hub-Lösungen, um unseren Kunden zukünftig noch mehr Transparenz im Transportalltag zu bieten.

## HUBS



## GATEWAY



## EBS DATEN

Bereits in der Grundausstattung der TC Trailer Gateway ist das Auslesen der EBS-Daten enthalten.

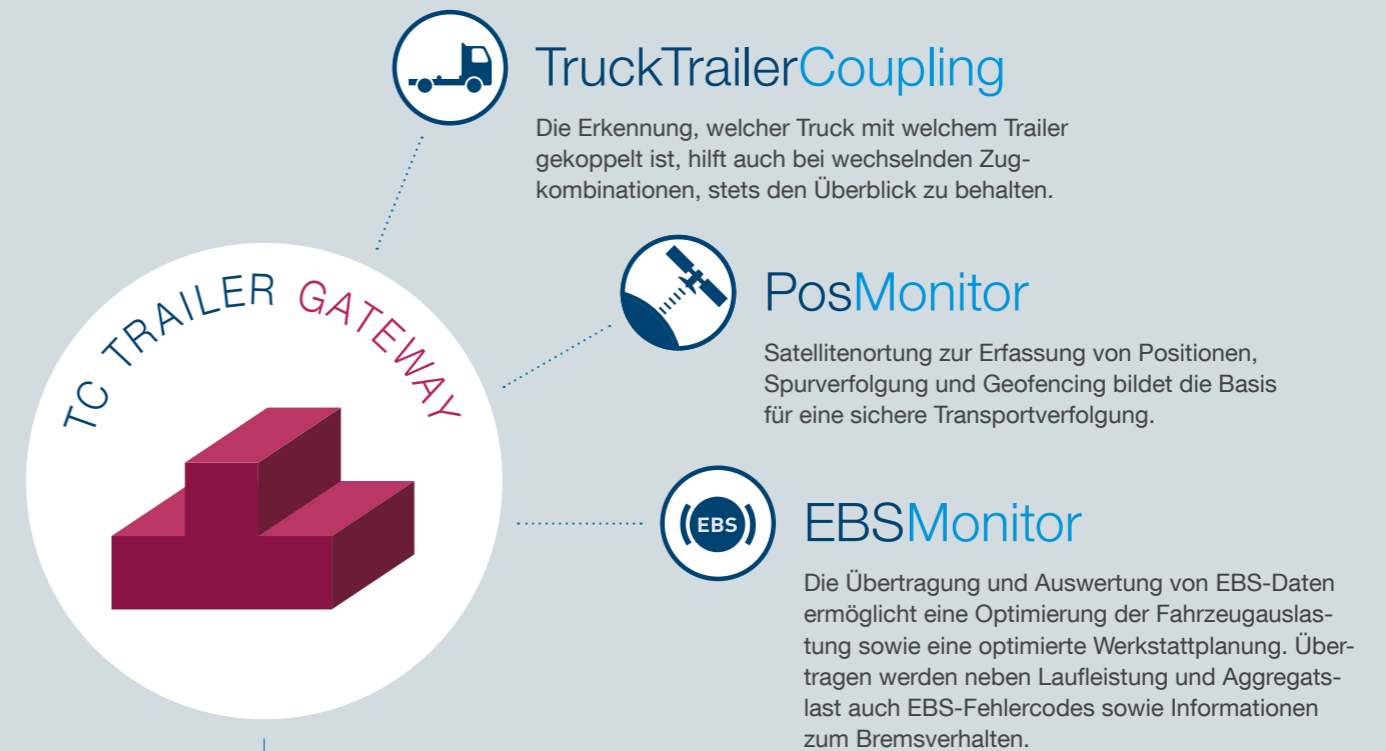


## PLUSPUNKTE

- » Günstiger Einstieg mit vielen Funktionen
- » Schnelle und einfache Installation durch Plug-and-play
- » Jederzeit Aufrüstung des Funktionsumfangs durch Hubs möglich
- » Manipulationssicherheit durch die Embedded SIM Card
- » Möglichkeit, kundenspezifische Hubs zu bauen

## TC Trailer Gateway ist das Kernstück des Gateway-Hub-Konzepts

- » Als „Stand-alone-Telematik“ liefert TC Trailer Gateway bereits wesentliche Informationen.
- » Als „Verarbeitungszentrale“ sammelt TC Trailer Gateway alle Daten, die von angeschlossenen Hubs erfasst werden, und sendet diese an den Server.



  
Bessere Qualität  
Höhere Sicherheit  
Mehr Effizienz

# DIENSTE

## PosMonitor

Satellitenortung  
Geofencing  
Laufleistung  
Beladungszustand  
Koppelstatus  
EBS Alarme

PosMonitor liefert Antworten auf viele Fragen über den Trailer, z.B.:

- » Wo befindet er sich gerade?
- » Wo war er zuvor?
- » Wann ist er losgefahren?
- » Wann ist er angekommen?
- » Wie lange war er unterwegs?
- » Wie lange hat er gestanden?
- » Wie schnell wird er gefahren?

## EBSMonitor

PosMonitor



Fahrstilanalyse  
Technische Überwachung  
Verschleißindikation

EBSMonitor beantwortet weiterführende Fragen über den Trailer, z.B.:

- » Wie ist seine Auslastung?
- » Wann war er wie im Einsatz?
- » Wie wird mit ihm umgegangen?

## Dienste für Hubs

Das Gateway kann optional durch Hubs ergänzt werden, um zusätzliche Funktionen abzudecken. Für solche Hubs werden ergänzende Optionsdienste angeboten.

Die Marken der BPW Gruppe



Überreicht durch:

idem telematics GmbH · info@idemtelematics.com · www.idemtelematics.com  
Lazarettstraße 4 · D-80636 München · T +49 89 720 13 67-0 · F +49 89 720 13 67-29  
Riedweg 5 · D-89081 Ulm · T +49 731 936 97-0 · F +49 731 936 97-79



idem-3100-1601-DE-K00510-1601